

Piano di triennale di formazione docenti 2016-2019.

A. Attivazione piattaforma digitale S.O.F.I.A.: Il Sistema Operativo per la Formazione e le Iniziative di Aggiornamento

Il piano triennale di formazione docenti 2016-2019 prevede, nell'ambito delle azioni di sistema, la realizzazione di una piattaforma digitale, S.O.F.I.A, che segua la formazione in servizio dei docenti.

In particolare la nuova piattaforma digitale per la formazione prevede di gestire, gradualmente:

- 1) l'offerta di formazione
- 2) la domanda di formazione

1 L'offerta di formazione

I soggetti accreditati/qualificati ai sensi della Direttiva n.170/2016 hanno la facoltà di inserire le proprie iniziative formative all'interno di un catalogo che sarà progressivamente consultabile, da parte dei docenti. Ciascuna iniziativa formativa è caratterizzata da una serie di informazioni strutturate che gli enti devono inserire a sistema, tra cui:

- 1) Il titolo dell'iniziativa formativa;
- 2) gli obiettivi e una descrizione sintetica;
- 3) gli ambiti specifici e trasversali previsti dall'allegato alla direttiva n.170/2016;
- 4) il programma, la durata, l'eventuale direttore del corso e i formatori previsti;
- 5) le competenze "attese" in uscita.

A ciascuna iniziativa formativa saranno associate una o più edizioni. Le edizioni sono caratterizzate, tra l'altro, da:

- a) il periodo di tempo previsto per l'iscrizione,
- b) il luogo e la durata dello svolgimento del percorso formativo,
- c) il nominativo e il curriculum dei formatori specifici per l'edizione,
- d) le eventuali risorse didattiche allegate (dispense, bibliografia, etc.).

Gli enti potranno gestire attraverso questa piattaforma anche le iscrizioni, prelevare l'elenco dei partecipanti in formato aperto, attestare le presenze e rilasciare l'attestato, del quale verrà messo a disposizione un modello (attraverso l'upload di un file in formato pdf).

Le istituzioni scolastiche (le scuole capo-fila della formazione, le singole scuole, etc.), accedendo tramite le stesse credenziali utilizzate per il servizio Istanze on-line, dovranno inserire le iniziative formative relative al piano di formazione triennale 2016-2019, al fine di garantirne la successiva attestazione ed eventuali monitoraggi.

2. La domanda di formazione

I docenti attraverso la piattaforma digitale per la formazione (sofia.istruzione.it), consultare il catalogo via via disponibile, delle iniziative formative offerte dagli Enti accreditati ed iscriversi ai relativi percorsi formativi.

Una volta terminato il percorso formativo, che verrà comunque svolto al di fuori di tale piattaforma (attraverso attività in presenza, sistemi di e-learning, siti web on-line, laboratoriali, di ricerca-azione, etc.), i soggetti sopra indicati, dovranno attestare la presenza dei docenti (avendo rilevato la partecipazione ad almeno il 75% del totale delle ore previste dall'iniziativa) attraverso una specifica funzione prevista sulla piattaforma. Ogni percorso formativo sarà quindi valutato dai docenti partecipanti attraverso un questionario di gradimento progettato sulla base della "checklist" per la qualità prevista nel Piano di formazione docenti 2016-2019.

La compilazione del questionario costituisce un vincolo all'effettivo rilascio dell'attestato di partecipazione da parte del soggetto che ha erogato la formazione.

Successivamente, in una sezione del sito riservata al singolo docente, sarà consultabile l'attestato di partecipazione all'iniziativa formativa svolta. Tale attestato sarà configurato per ciascun docente, sulla base di un format che verrà messo a disposizione sulla piattaforma.

Nell'area riservata il docente potrà accedere all'intero elenco dei percorsi formativi svolti ai quali ha partecipato. Per ciascun percorso sarà possibile visionare il relativo attestato e le seguenti informazioni: il programma, la durata, i relatori ed i relativi curriculum, le competenze in uscita e i link agli eventuali materiali didattici. L'elenco dei percorsi di formazione svolti dal docente costituirà una vera e propria "storia formativa" e sarà la base per la realizzazione di un portfolio professionale, al quale saranno aggiunti, in seguito, gli ulteriori aspetti dell'anagrafe della professionalità, del bilancio di competenze nonché ulteriori elementi di documentazione della propria attività didattica.

Al fine di garantire la confluenza delle attestazioni dei percorsi svolti nella "storia formativa" è necessario che i docenti si iscrivano alle iniziative formative attraverso la piattaforma.

Per quanto concerne le iniziative formative svolte dai docenti ed attestate dagli enti e dalle scuole prima dell'attivazione della piattaforma, queste potranno essere inserite dai docenti successivamente, purché conformi con quanto previsto dal Piano di formazione triennale 2016-2019, secondo modalità che verranno definite dalla Direzione generale per il personale scolastico.

B. Come registrarsi

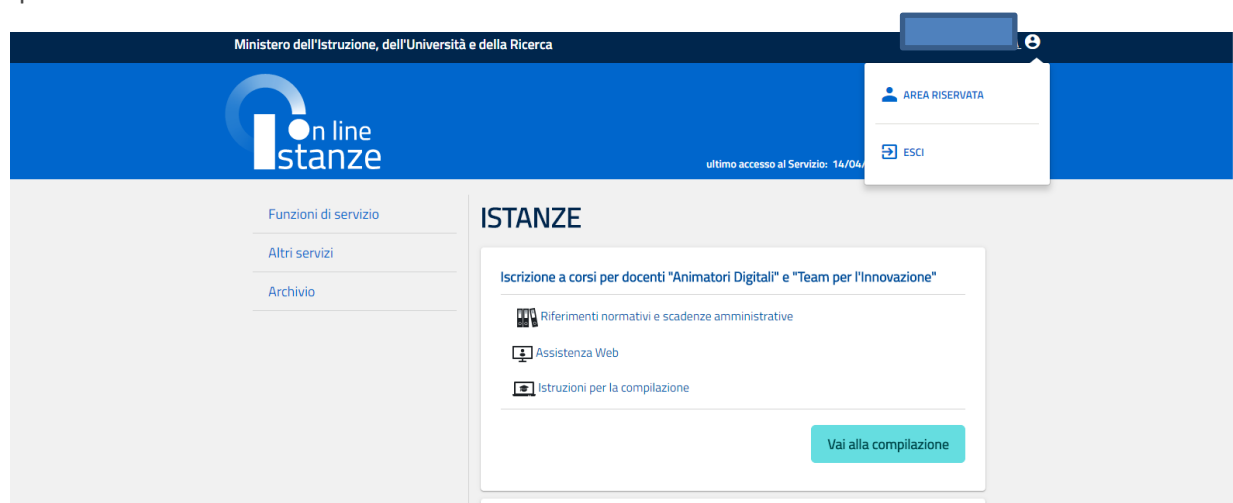
- 1) I docenti già registrati su Istanze Online non necessitano di altre credenziali se non quelle utilizzate per accedere al portale predetto. Coloro i quali, invece, non siano ancora registrati devono seguire la procedura di registrazione illustrata nella [Guida Miur](#).

DOCENTI REGISTRATI SU ISTANZE ONLINE

- 2) Si deve, innanzitutto, accedere su Istanze Online,
- 3) Inserire username e password di istanze on line o della mail istruzione (dovrebbero coincidere)

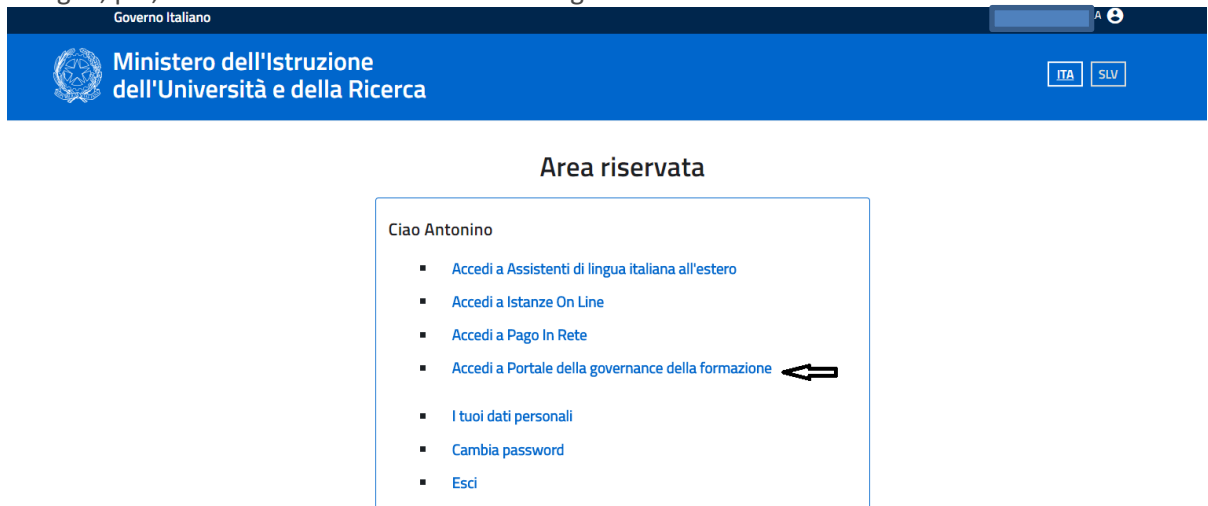
NB: Nel caso si fossero smarrite le credenziali bisogna farsele dare dalla segreteria

- 4) quindi cliccare su "Area Riservata":



The screenshot displays the Istanze Online web interface. At the top, the header includes the text "Ministero dell'Istruzione, dell'Università e della Ricerca" and the "Istanze Online" logo. A dropdown menu is open, showing "AREA RISERVATA" and "ESCI". Below the header, the main content area is titled "ISTANZE" and features a section for "Iscrizione a corsi per docenti 'Animatori Digitali' e 'Team per l'Innovazione'". This section contains three links: "Riferimenti normativi e scadenze amministrative", "Assistenza Web", and "Istruzioni per la compilazione". A prominent blue button labeled "Vai alla compilazione" is located at the bottom right of this section. On the left side, there is a sidebar with navigation options: "Funzioni di servizio", "Altri servizi", and "Archivio".

5) Bisogna, poi, cliccare su “Accedi a Portale della governance della Formazione”:



6) Dopo aver cliccato sulla voce summenzionata, si deve cliccare su “Conferma” per completare la registrazione:



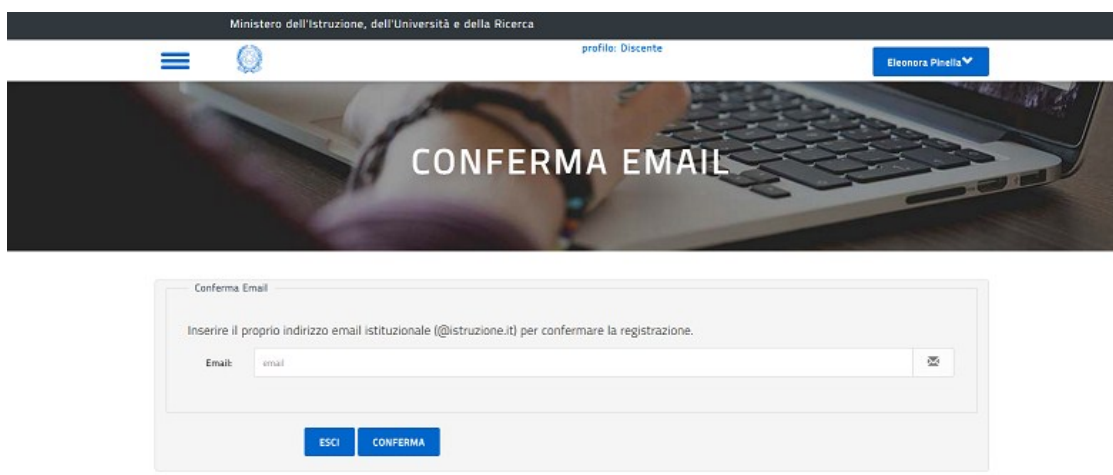
7) A questo punto, si è all'interno della Piattaforma e si deve cliccare su “Sei un Docente?”:



8) Una volta cliccato su “Sei un Docente?”, comparirà una finestra di dialogo in cui si informa che il profilo è disponibile per il personale docente di ruolo e si spiega sinteticamente la funzione del profilo. Per procedere nella registrazione bisogna cliccare su “Prosegui”:



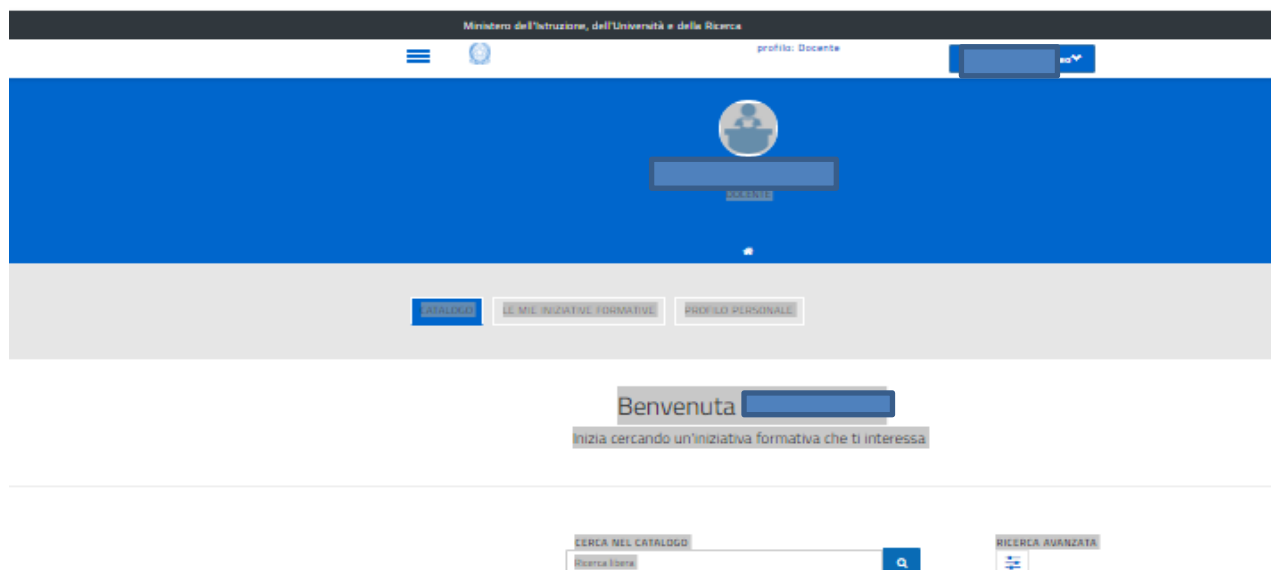
9) Il sistema richiederà di inserire il proprio indirizzo email istituzionale:



10) Dopo aver inserito l'indirizzo email e cliccato su "Conferma", l'utente deve verificare l'arrivo del messaggio di conferma della registrazione e cliccare sul link in essa indicato per completarla:



11) Cliccando sul link, il docente viene indirizzato all'interno della Piattaforma, completando così la registrazione:



- 12) Qualora il docente, registrato su Istanze Online, segua la procedura descritta nella guida Miur cliccando su [questo](#) link, gli sarà richiesto, nel momento in cui clicca su registra, il codice fiscale.
- 13) Una volta inserito il codice fiscale, comparirà il messaggio “utente già registrato”, per cui si verrà indirizzati alla pagina di login. A questo punto si deve effettuare l’accesso con le credenziali di Istanze Online e seguire la procedura summenzionata.

Nuova registrazione

- 14) La procedura descritta nella Guida Miur, invece, deve essere seguita, , dai docenti non registrati su Istanze Online.

C. Come effettuare l’accesso in piattaforma

Il link diretto è: <http://sofia.istruzione.it/>

Per consultare il catalogo è’ necessario essere in possesso di una *Username* e di una *Password* che si ottengono attraverso la registrazione sui sistemi informativi del MIUR. (le credenziali Istruzione.it)



15) Cliccare su accedi

Governo Italiano

Ministero dell'Istruzione
dell'Università e della Ricerca

ITA SLV

Login

Username: Username dimenticato?

Password: Password dimenticata?

ENTRA

Sei un nuovo utente? [Registrati](#)

16) Cliccare su entra

Ministero dell'Istruzione, dell'Università e della Ricerca

profilo: Docente

Marilouari

Benvenuta

Inizia cercando un'iniziativa formativa che ti interessa

CERCA NEL CATALOGO

Ricerca libera

RICERCA AVANZATA

AMBITI SPECIFICI

AMBITI TRASVERSALI

Alternanza scuola-lavoro	Bisogni individuali e sociali dello studente	Cittadinanza attiva e legalità	Conoscenza e rispetto della realtà naturale e ambientale
Dialogo interreligioso e interetnico	Didattica singole discipline previste dagli ordinamenti	Educazione alla cultura economica	Gestione della classe e problematiche relazionali

17) Selezionare il corso di interesse

18) Cerca nel catalogo

19) Ricerca avanzata

20) Per esempio nel caso della formazione nell'ambito 20 (ma vale per qualsiasi altro corso)

Ministero dell'Istruzione, dell'Università e della Ricerca

profilo: Docente

Inizia cercando un'iniziativa formativa che ti interessa

CERCA NEL CATALOGO Ricerca libera

RICERCA AVANZATA

RICERCA AVANZATA

AMBITO FORMATIVO

DESTINATARI

MODALITÀ SVOLGIMENTO EDIZIONE

SOGGETTO EROGATORE

CARTA DOCENTE

SEDE SVOLGIMENTO EDIZIONE Provincia Comune

AMBITO TERRITORIALE

CAMPANIA AMBITO 0020

CERCA

- 21) Spuntare ambito 20 e cliccare su cerca(solo nel corso si cerchi un corso promosso dal polo formativo)
- 22) inserire i criteri di ricerca
- 23) Risultati ricerca
- 24) Selezionare il corso di interesse

Risultati Ricerca

NATF14000X - ITI ENRICO M... UF 5e Il referente per la formazione del personale 25 h	NATF14000X - ITI ENRICO M... UF 9.e1 AMBIENTE DI LAVORO E SICUREZZA 25 h	NATF14000X - ITI ENRICO M... UF 1.h Gamification 25 h	NATF14000X - ITI ENRICO M... UF 6.a+g Educazione alla legalità e intercultura e Legalità e cittadinanza attiva 25 h
NATF14000X - ITI ENRICO M... UF 2.a Uso delle piattaforme più diffuse (e. MOODLE, EDMODO) 25 h	NATF14000X - ITI ENRICO M... UF 1.b Valutazione dell'apprendimento 25 h	NATF14000X - ITI ENRICO M... UF 3.a Problematiche dell'apprendimento 25 h	NATF14000X - ITI ENRICO M... UF 9.b ALTERNANZA SCUOLA LAVORO: IL RUOLO DEL TUTOR SCOLASTICO 25 h

25)

Per esempio

The screenshot shows the Medilearning interface for a course. At the top, there is a navigation bar with a menu icon, the Medilearning logo, the text 'profilo: Docente', and a search bar. The main content area features a course card for 'UF 1.a1 Costruire un curricolo verticale per competenze' (ID.2844). The card includes a description: 'Il percorso prevede quattro incontri in presenza di 3 ore ciascuno, 6 ore di attività on line e 7 ore di attività di sperimentazione da rendicontare su piattaforma Medilearning dell'ITI "E. Medi"'. Below this, there are sections for 'OBIETTIVI' (Acquisire gli elementi di progettazione del curricolo verticale per competenze) and 'EDIZIONI'. The 'EDIZIONI' section shows a dropdown menu with the selected edition: 'ID.3192 Iscrizioni dal 25-06-2017 al 31-07-2017 Svolgimento dal 31-07-2017 al 31-10-2017'. A blue arrow points to the dropdown arrow. To the right, a sidebar contains the 'PROMOTORE' (ITI ENRICO MEDI - NATF14000X) with a 'VAI AL SITO' button, and 'SPECIFICHE' detailing 'Ambiti formativi', 'Destinatari', and 'Mappatura delle competenze'.

Cliccare sulla freccetta(si aprirà una tendina con la sede del corso)

The screenshot shows the Medilearning interface for a course. At the top, there is a navigation bar with a menu icon, the Medilearning logo, the text 'profilo: Docente', and a search bar. The main content area features a course card for 'UF 6.a+g Educazione alla legalità e intercultura e Legalità e cittadinanza attiva' (ID.2146). The card includes a description: 'Il corso mira a dare ai docenti le competenze necessarie ad educare gli alunni ad una partecipazione attiva nella comunità ed al rispetto delle regole e degli altri'. Below this, there are sections for 'OBIETTIVI' (Prevenire ogni forma di violenza e di sopraffazione a scuola e nella vita) and 'EDIZIONI'. The 'EDIZIONI' section shows a dropdown menu with the selected edition: 'ID.2301 Iscrizioni dal 12-06-2017 al 30-06-2017 Svolgimento dal 30-06-2017 al 31-10-2017'. Below the dropdown, there is a table with details for the course edition:

Modalità di erogazione:	Aula - Lavori di Gruppo; Aula- Lezioni Frontali; Laboratori; Mista (blended)
Sede di svolgimento:	NA OTTAVIANO 80044 Via San Leonardo Zabatta, 21
Informazioni logistiche:	
Link:	http://www.medilearning.it/
Materiali e tecnologie utilizzate:	Dispense ; LIM; Slide; Video; pc
Contatti:	http://www.medilearning.it/

At the bottom of the table, there are two buttons: 'APPROFONDISCI' and 'ISCRIVITI ORA'. To the right, a sidebar contains the 'PROMOTORE' (ITI ENRICO MEDI - NATF14000X) with a 'VAI AL SITO' button, and 'SPECIFICHE' detailing 'Ambiti formativi', 'Destinatari', and 'Mappatura delle competenze'.

Cliccare su iscriviti ora